

**589285 (MCDDABEOIO)**

Griglia elettrica top, ½  
modulo, con alzatina  
posteriore - 1 lato operatore

### Caratteristiche e benefici

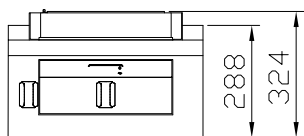
- Tutti i componenti principali possono essere facilmente accessibili dal fronte.
- Il sistema di giunzione tra le apparecchiature senza saldatura THERMODUL permette la rimozione delle unità in caso di sostituzione o di servizio.
- Manopole in metallo con impugnatura in silicone incastonato per un più facile utilizzo e pulizia. Il loro particolare disegno previene l'infiltrazione di liquidi all'interno dell'apparecchiatura.
- Resistenze corazzate in "Incoloy" posizionate sotto la griglia di cottura.
- Display digitale di grandi dimensioni in vetro temperato per resistere al calore e agli agenti chimici. Il display mostra lo stato di lavoro on/off della macchina e delle resistenze, la temperatura di lavoro e quella impostata.
- Alzatina in acciaio inox su tre lati.
- 9 livelli di potenza.
- Griglie in acciaio inox, rimovibili, di 2 mm di spessore a forma di U, per permettere un riscaldamento veloce della superficie di cottura.
- Resistenze inclinabili a 90°.
- Deflettori in acciaio inox rimovibili per recuperare calore e ridurre il tempo di cottura.
- Regolazione manuale e precisa della potenza. Controllo indipendente delle varie zone di cottura.
- Vasca fissa di raccolta dei grassi e dei liquidi di cottura residui, dotata di scarico.
- Scarico protetto da troppo pieno e filtro.
- Aggiungere acqua prima dell'inizio delle operazioni.
- Rubinetto integrato con controllo manuale.
- Certificazione di protezione: grado IPX5.

### Costruzione

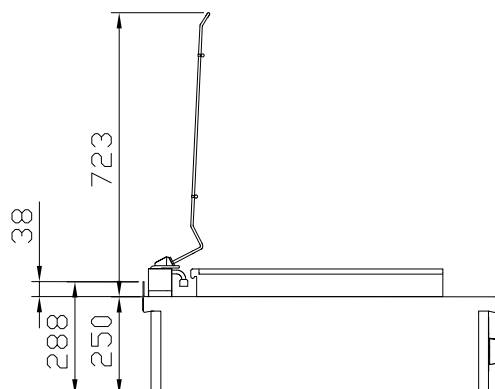
- Top in acciaio inox AISI 304 di 2 mm di spessore.
- Unità costruita secondo le norme DIN 18860\_2 con piano di lavoro da 20 mm e zoccolo da 70 mm.
- Tutte le superfici sono costruite evitando il più possibile zone di accumulo dello sporco per facilitare le operazioni di pulizia.
- Telaio interno in robusto acciaio inox AISI 304.

**Approvazione:** \_\_\_\_\_

Fronte

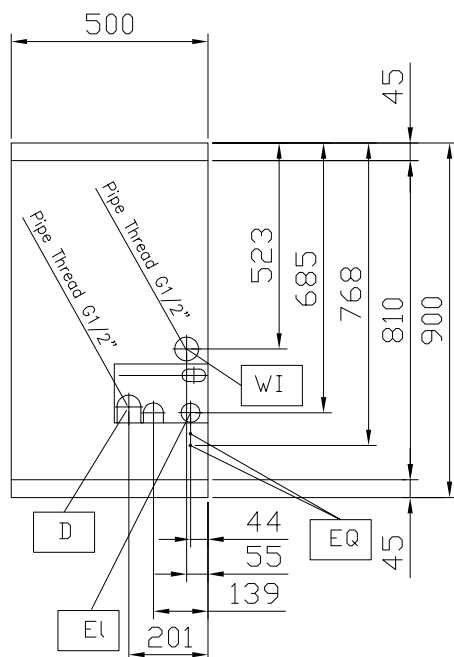


Lato



D = Scarico acqua  
 EI = Connessione elettrica  
 EQ = Vite Equipotenziale  
 WI = Ingresso acqua

Alto



### Elettrico

Tensione di alimentazione: 400 V/3 ph/50/60 Hz  
 Watt totali: 5.4 kW

### Informazioni chiave

Dimensioni esterne, larghezza: 500 mm  
 Dimensioni esterne, profondità: 900 mm  
 Dimensioni esterne, altezza: 250 mm  
 Peso netto: 65 kg  
 Superficie di cottura - materiale: Stainless Steel AISI 441 - Din 1.4509  
 Dimensioni griglia: 343 mm  
 N° livelli griglia: 0

**Accessori opzionali**

- |  |            |                          |
|--|------------|--------------------------|
| • Raschietto per griglie a gas HP              | PNC 206347 | <input type="checkbox"/> |
| • Kit profilo di connessione tra unità, 900 mm | PNC 912502 | <input type="checkbox"/> |
| • Piano di lavoro ribaltabile 300x900mm        | PNC 912581 | <input type="checkbox"/> |
| • Piano di lavoro ribaltabile 400x900mm        | PNC 912582 | <input type="checkbox"/> |
| • Piano di lavoro laterale fisso 200x900mm     | PNC 912589 | <input type="checkbox"/> |
| • Piano di lavoro laterale fisso 300x900mm     | PNC 912590 | <input type="checkbox"/> |
| • Piano di lavoro laterale fisso 400x900mm     | PNC 912591 | <input type="checkbox"/> |